

## Espace médias Zürich Nordwest

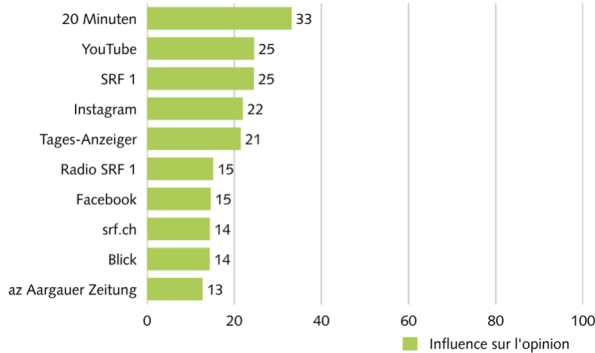


### Informations de base

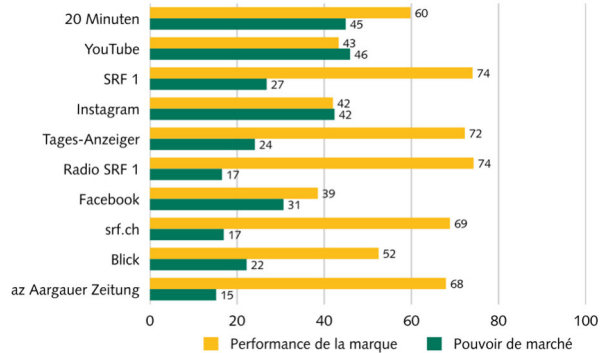
- > Géographie:
  - districts Bülach, Dielsdorf (les deux ZH)
  - districts Baden, Bremgarten, Muri, Zuzach (tous AG)
- > Population résidente permanente 15-79 ans: env. 445'600 personnes (6% de la population suisse)
- > Échantillon de l'espace médias: 63 marques de médias
- > Population de l'échantillon de l'espace médias: N=279 personnes interrogées

**Fig. 1: Influence sur l'opinion, pouvoir de marché et performance de la marque des médias**  
 Top 10 Zürich Nordwest total et top 5 d'influence sur l'opinion, comparaison en fonction de l'âge (valeurs indexées 0 à 100)

#### ZH Nordwest

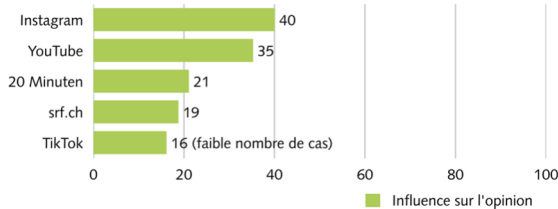


#### ZH Nordwest



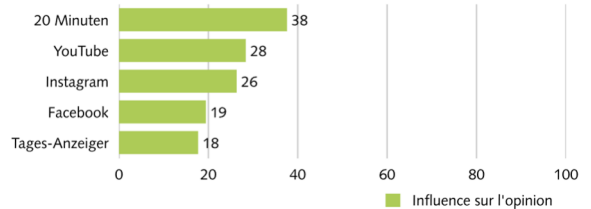
#### Publicom 2024

##### ZH Nordwest, 15-29 ans



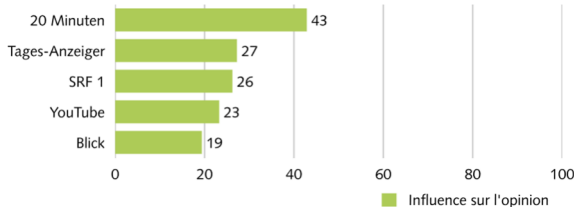
#### Publicom 2024

##### ZH Nordwest, 30-44 ans



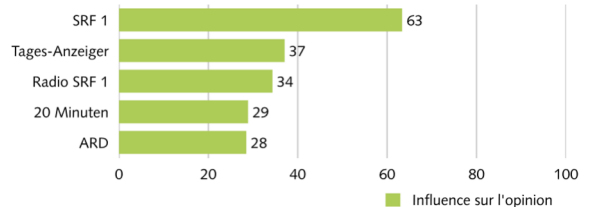
#### Publicom 2024

##### ZH Nordwest, 45-59 ans



#### Publicom 2024

##### ZH Nordwest, 60-79 ans



#### Publicom 2024

- > **20 Minuten** avec le plus grand potentiel d'influence sur l'opinion dans l'espace Zürich Nordwest, suivi par **YouTube** et **SRF 1** (TV)
- > **20 Minuten** dans le **top 5** de chaque catégorie d'âge, chez les 30-44 ans **#1**
- > **YouTube** et **Tages-Anzeiger** dans le **top 5** des trois catégories sur quatre.

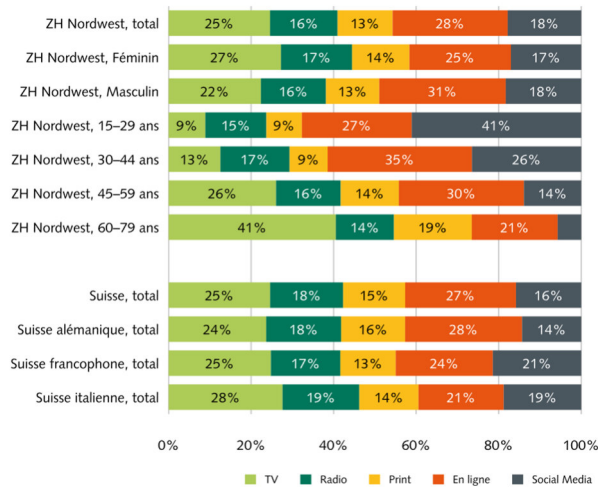
#### Publicom 2024

- > **SRF 1** (TV) et **Radio SRF 1** avec une bonne **performance qualitative de la marque**
- > **Instagram** dans le top 5 des catégories des moins de 45 ans, **#1** des moins de 30 ans
- > **SRF 1** (TV) dans le top 5 chez les plus de 45 ans, **#1** chez les plus de 60 ans

**Fig. 2: Influence sur l'opinion par types de médias**

Comparaison de sexe, d'âge et des régions (parts d'influence sur l'opinion cumulée dans l'espace médias)

**ZH Nordwest, total**



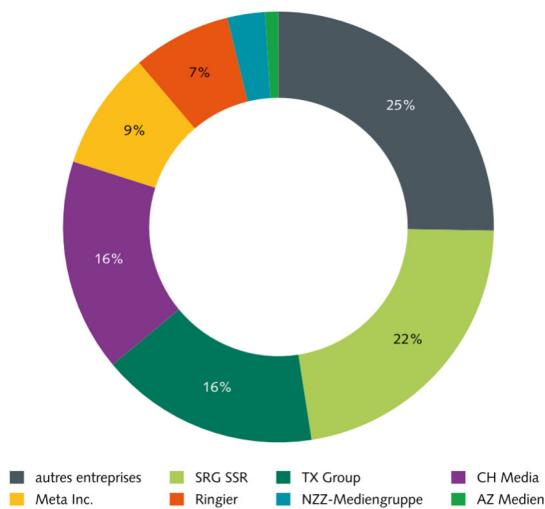
- > **En ligne** (28%) à Zürich Nordwest devant **TV** (25%) dans les **parts d'influence sur l'opinion** des types de médias, nettement derrière les social media (18%), la radio (16%) et le print (13%)
- > **Différences entre les sexes**: la TV clairement avantagé chez les femmes, l'en ligne clairement avantagé par les hommes
- > **Grandes différences d'âge** dans l'influence sur l'opinion de la **TV** et des **social media**: l'influence de la TV chez les plus de 60 ans est quatre fois et demie supérieure à celle chez les moins de 30 ans, des social media huit fois inférieure
- > Les social media ont la **plus forte influence sur l'opinion** chez les moins de 30 ans, l'en ligne chez les 30 à 59 ans et la TV chez les plus de 60 ans
- > La TV a la **plus faible influence sur l'opinion** chez les moins de 30 ans, le print chez les 30 à 44 ans, le print et les social media chez les 44 à 59 ans et les social media chez les plus de 60 ans

Publicom 2024

**Fig. 3: Influence des groupes de médias sur l'opinion**

Parts d'influence totale sur l'opinion dans l'espace médias

**ZH Nordwest, total**



- > **SRG SSR** est le groupe qui détient la plus grande part d'influence sur l'opinion à Zürich Nordwest, avec 22%
- > **TX Group #2** avec 16%, suivi de **CH Media** aussi avec 16%, **Meta** avec 9% et **Ringier** avec 7%
- > Moyenne **concentration des fournisseurs**: les deux plus grands groupes (SRG SSR et TX Group) n'atteignent **pas la majorité d'influence sur l'opinion** (38%)
- > **AZ Medien** et **NZZ-Mediengruppe** d'importance secondaire
- > **Autres entreprises** à Zürich Nordwest avec 25% d'influence sur l'opinion totale

Publicom 2024

**À propos de nos méthodes**

L'influence **sur l'opinion** est composée de deux dimensions d'influence: en premier lieu, la **performance de la marque qualitative** (évaluation des marques de médias par leurs utilisateurs, déterminée par une enquête auprès de la population) et deuxièmement le **pouvoir de marché quantitatif** resp. les performances de contact quotidiennes des marques de médias (déterminées par l'analyse secondaire des études de référence suisse des REMPE et de Mediapulse pour le print, la radio et la TV ainsi que des extrapolations propres pour les médias en ligne et social media).

- > Les **valeurs indexées au niveau du marché** (fig. 1) cumulent les performances de contact quotidiennes de tous les canaux de diffusion des marques de médias concernées présentées comme une partie de l'univers net (=population) dans la région et le segment concernés. L'indice d'influence sur l'opinion est calculé en pondérant l'indice de pouvoir de marché avec l'indice de performance de la marque, puis par normalisation dans l'échelle de l'indice (0 à 100).
- > Les résultats au **niveau des types** (figures 2 et 3) cumulent les performances de contact quotidiennes des marques de médias dans le canal de diffusion. La somme de contacts par type est présentée comme **part** en pour cent de l'univers de contact brut (= somme des performances de contact de tous les canaux de diffusion des marques de médias examinées dans l'espace concerné).

**Monitoring médias Suisse** est une étude de Publicom AG, mandatée par l'Office fédéral de la communication (OFCOM).

Vous trouverez de plus amples informations sur [www.monitoring-medias-suisse.ch](http://www.monitoring-medias-suisse.ch)