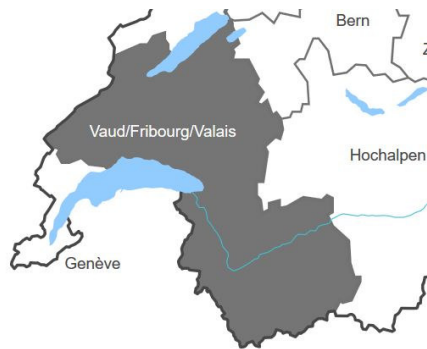


## Espace médias Vaud/Fribourg/Valais



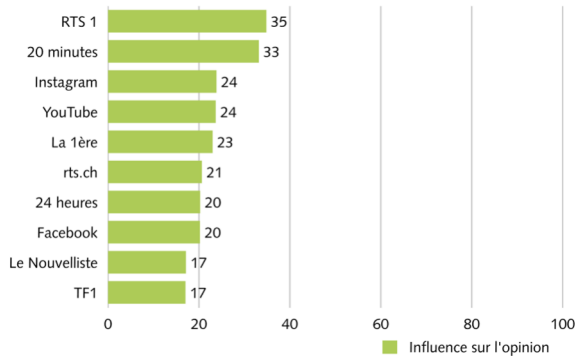
### Informations de base

- > Géographie:
  - districts Aigle, La Broye-Vully, La Riviera-Pays-d'Enhaut, Lausanne, Lavaux-Oron, Ouest lausannois, Morges, Gros-de-Vaud, Jura-Nord vaudois (tous VD); La Broye, La Glâne, La Gruyère, La Sarine, La Veveyse (tous FR); Conthey, Martigny, Monthey, Saint-Maurice, Sierre, Sion, Entremont, Hérens (tous VS)
- > Population résidente permanente 15-79 ans: env. 988'600 personnes (14% de la population suisse)
- > Échantillon de l'espace médias: 47 marques de médias
- > Population de l'échantillon de l'espace médias: N=620 personnes interrogées

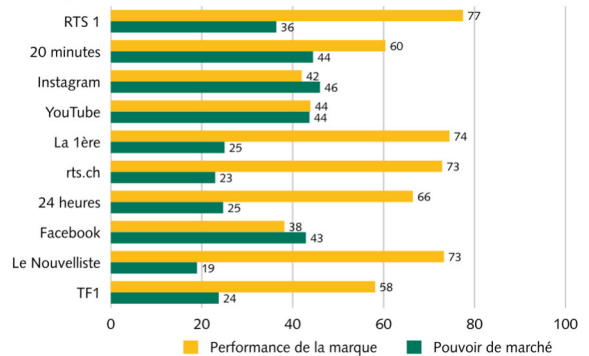
**Fig. 1: Influence sur l'opinion, pouvoir de marché et performance de la marque des marques de médias**

Top 10 Vaud/Fribourg/Valais total et top 5 d'influence sur l'opinion, comparaison en fonction de l'âge (valeurs indexées 0 à 100)

#### Vaud/Fribourg/Valais

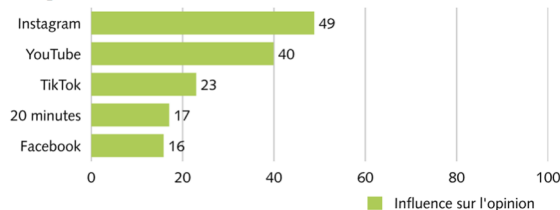


#### Vaud/Fribourg/Valais



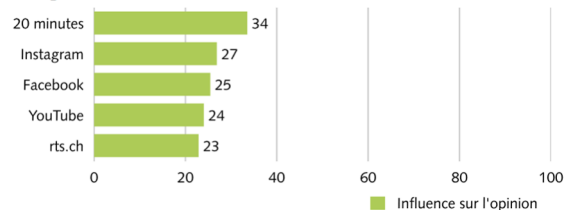
#### Publicom 2024

##### Vaud/Fribourg/Valais, 15-29 ans



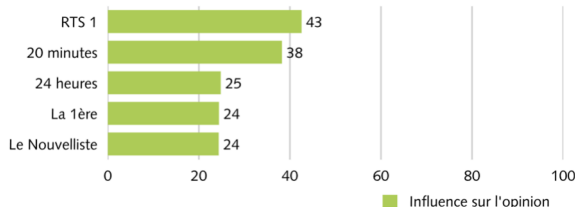
#### Publicom 2024

##### Vaud/Fribourg/Valais, 30-44 ans



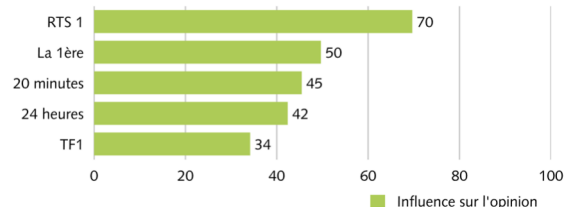
#### Publicom 2024

##### Vaud/Fribourg/Valais, 45-59 ans



#### Publicom 2024

##### Vaud/Fribourg/Valais, 60-79 ans



#### Publicom 2024

- > **RTS 1** avec le plus grand potentiel d'influence sur l'opinion dans l'espace Vaud/Fribourg/Valais, devant **20 minutes**, suivi par **Instagram** et **YouTube**
- > **20 minutes** dans le **top 5** de chaque catégorie d'âge, chez les 30-44 ans #1
- > **Instagram** dans le top 5 des catégories des moins de 45 ans, **#1** des moins de 30 ans

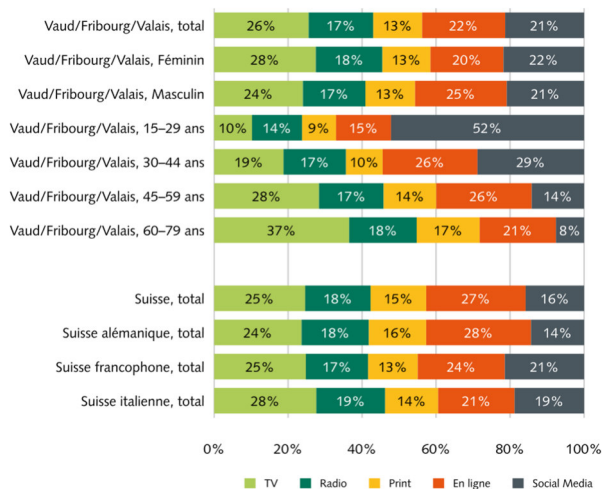
#### Publicom 2024

- > **RTS 1** avec une très bonne **performance qualitative de la marque**
- > **RTS 1** avec le plus grand **potentiel d'influence** chez les plus de 45 ans
- > YouTube et Facebook chez les **moins de 45 ans** et 24 heures et La 1ère chez les **plus de 45 ans** dans le top 5

**Fig. 2: Influence sur l'opinion par types de médias**

Comparaison de sexe, d'âge et des régions (parts d'influence sur l'opinion cumulée dans l'espace médias)

## Vaud/Fribourg/Valais, total



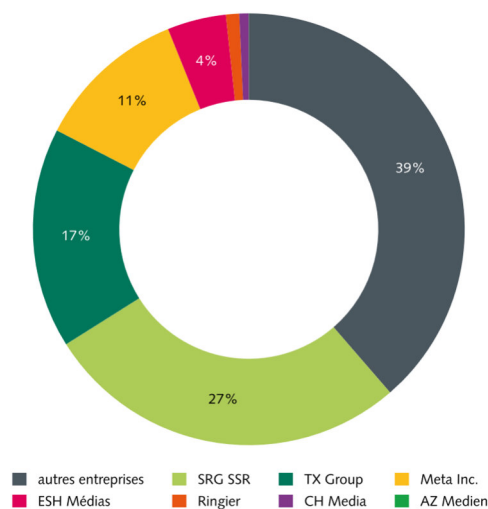
Publicom 2024

- > La **TV** (26%) à Vaud/Fribourg/Valais à peine devant en ligne (22%), en termes de **parts d'influence sur l'opinion** des différents types de média, suivie de les social media (21%), la radio (17%) et du print (13%)
- > **Petites différences entre les sexes**: TV avec un avantage chez les femmes, l'en ligne chez les hommes
- > **Grand écart d'âge** dans l'influence sur l'opinion des **social media** et de la **TV**: la TV chez les plus de 60 ans a une influence presque quatre fois supérieure à celle chez les moins de 30 ans, les social media plus de six fois inférieure
- > Les social media ont la **plus forte influence sur l'opinion** chez les moins de 45 ans et la TV a la plus forte chez les plus de 45 ans
- > Le print a la **plus faible influence sur l'opinion** chez les moins de 60 ans, les social media chez les plus de 60 ans

**Fig. 3: Influence des groupes de médias sur l'opinion**

Parts d'influence totale sur l'opinion dans l'espace médias

## Vaud/Fribourg/Valais, total



Publicom 2024

- > **SRG SSR** est le groupe qui détient la plus grande part d'influence sur l'opinion à Vaud/Fribourg/Valais, avec 27%
- > **TX Group #2** avec 17%, suivi de **Meta** avec 11% et **ESH Médias** avec 4%
- > Forte **concentration des fournisseurs**: les deux plus grands groupes (SRG SSR et TX Group) n'atteignent **pas la majorité d'influence sur l'opinion** (44%)
- > **Ringier, CH Media** et **AZ Medien** d'importance secondaire
- > **Autres entreprises** à Vaud/Fribourg/Valais avec 39% de l'influence sur l'opinion totale

## À propos de nos méthodes

L'influence **sur l'opinion** est composée de deux dimensions d'influence: en premier lieu, la **performance de la marque qualitative** (évaluation des marques de médias par leurs utilisateurs, déterminée par une enquête auprès de la population) et deuxièmement le **pouvoir de marché quantitatif** resp. les performances de contact quotidiennes des marques de médias (déterminées par l'analyse secondaire des études de référence suisse des REMF et de Mediapulse pour le print, la radio et la TV ainsi que des extrapolations propres pour les médias en ligne et social media).

- > Les **valeurs indexées au niveau du marché** (fig. 1) cumulent les performances de contact quotidiennes de tous les canaux de diffusion des marques de médias concernées présentées comme une partie de l'univers net (=population) dans la région et le segment concernés. L'indice d'influence sur l'opinion est calculé en pondérant l'indice de pouvoir de marché avec l'indice de performance de la marque, puis par normalisation dans l'échelle de l'indice (0 à 100).
- > Les résultats au **niveau des types** (figures 2 et 3) cumulent les performances de contact quotidiennes des marques de médias dans le canal de diffusion. La somme de contacts par type est présentée comme **part** en pour cent de l'univers de contact brut (= somme des performances de contact de tous les canaux de diffusion des marques de médias examinées dans l'espace concerné).

**Monitoring médias Suisse** est une étude de Publicom AG, mandatée par l'Office fédéral de la communication (OFCOM).

Vous trouverez de plus amples informations sur [www.monitoring-medias-suisse.ch](http://www.monitoring-medias-suisse.ch)