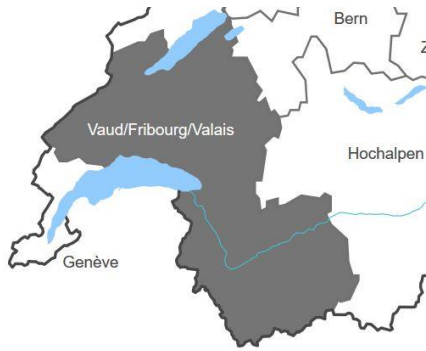


Medienraum Vaud/Fribourg/Valais

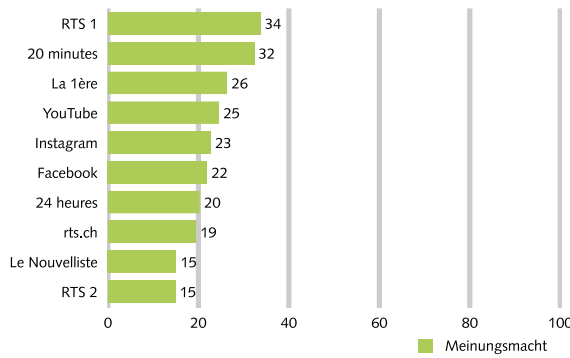


Basisinformationen

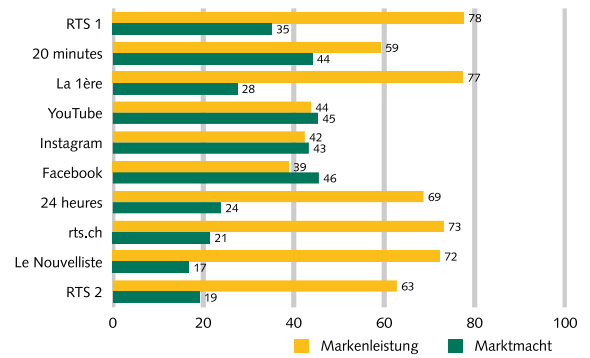
- > Geografie:
 - Bezirke Aigle, La Broye-Vully, La Riviera-Pays-d'Enhaut, Lausanne, Lavaux-Oron, Ouest lausannois, Morges, Gros-de-Vaud, Jura-Nord vaudois (alle VD); La Broye, La Glâne, La Gruyère, La Sarine, La Veveyse (alle FR); Conthey, Martigny, Monthey, Saint-Maurice, Sierre, Sion, Entremont, Hérens (alle VS)
- > Ständige Wohnbevölkerung 15-79 Jahre: ca. 978'500 Personen (14% von gesamter Schweiz)
- > Sample Medienraum: 45 Medienmarken
- > Stichprobe Medienraum: N=618 Befragte

Abb. 1: Meinungsmacht, Marktmacht und Markenleistung von Medienmarken
Top 10 Vaud/Fribourg/Valais gesamt und Top 5 Meinungsmacht im Altersvergleich (Indexwerte 0 bis 100)

Vaud/Fribourg/Valais

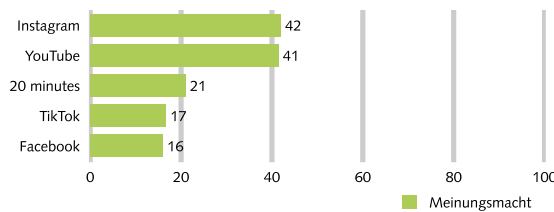


Vaud/Fribourg/Valais



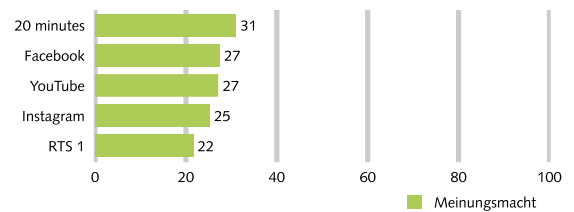
Publicum 2023

Vaud/Fribourg/Valais, 15–29 Jahre



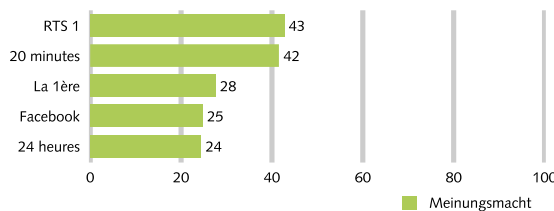
Publicum 2023

Vaud/Fribourg/Valais, 30–44 Jahre



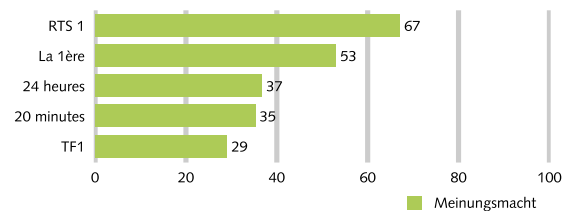
Publicum 2023

Vaud/Fribourg/Valais, 45–59 Jahre



Publicum 2023

Vaud/Fribourg/Valais, 60–79 Jahre



Publicum 2023

- > **RTS 1** und **20 minutes** mit grösstem Meinungsmacht-Potenzial
- > RTS 1 und La 1ère mit hervorragender **Markenleistung**
- > **Instagram** mit grösster Meinungsmacht bei U30, **20 minutes** bei 30- bis 44-Jährige, **RTS 1** bei Ü45

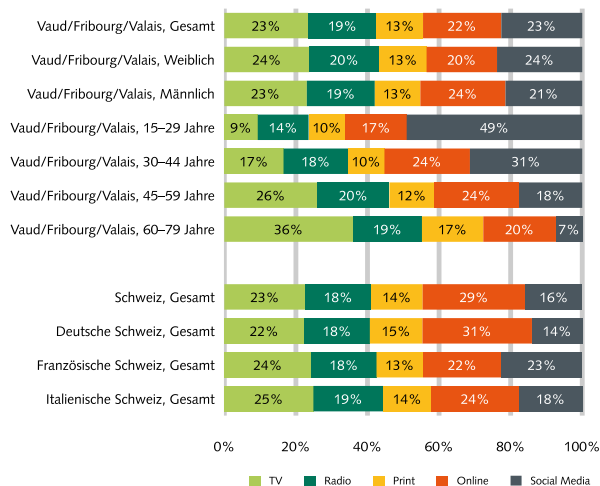
Publicum 2023

- > **20 minutes** in Top 4 jeder Altersgruppe
- > Instagram, YouTube und Facebook bei **U45** in Top 5
- > RTS 1, La 1ère und 24 heures bei **Ü45** in Top 5

Abb. 2: Meinungsmacht Mediengattungen

Alters-, Geschlechts- und Regionen-Vergleich (Anteile an summierter Meinungsmacht in Medienraum)

Vaud/Fribourg/Valais, Gesamt

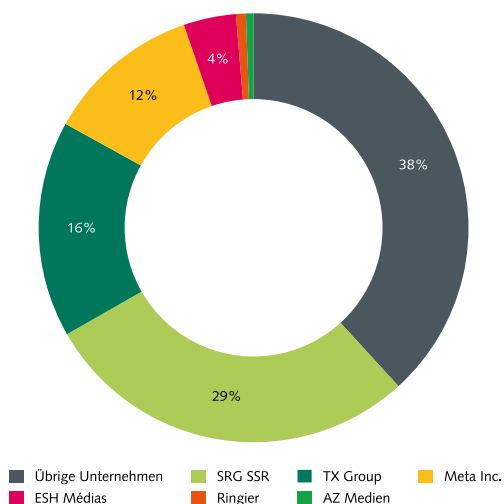


Publicom 2023

Abb. 3: Meinungsmacht Medienkonzerne

Anteile an summierter Meinungsmacht in Medienraum

Vaud/Fribourg/Valais, Gesamt



Publicom 2023

- > **TV (23%)** in Vaud/Fribourg/Valais knapp vor Social Media (23%) bei **Meinungsmacht-Anteilen** der Mediengattungen, dahinter Online (22%), Radio (19%) und Print (13%)
- > **Kleine Geschlechtsunterschiede:** Social Media bei Frauen mit Vorteilen, Online bei Männern
- > **Grosses Altersgefälle** bei Social Media und TV-Meinungsmacht: TV ab 60 Jahren viermal so hoch wie U30, Social Media mehr als siebenmal so tief
- > Social Media bei U45 und TV bei Ü45 **stärkste Meinungsmacht**
- > Print bei U60, Social Media bei Ü60 **schwächste Meinungsmacht**

- > **SRG SSR** ist mit 29% Konzern mit grösstem Meinungsmacht-Anteil in Vaud/Fribourg/Valais
- > **TX Group #2** mit 16%, gefolgt von **Meta** mit 12% und **ESH Médias** mit 4%
- > Hohe **Anbieterkonzentration:** grösste zwei Konzerne (SRG SSR und TX Group) erreichen **keine mehrheitliche Meinungsmacht** (45%)
- > Ringier und **AZ Medien** von untergeordneter Bedeutung
- > **Übrige Unternehmen** in Vaud/Fribourg/Valais mit 38% an gesamter Meinungsmacht

Methodische Anmerkungen

Meinungsmacht besteht aus zwei Einflussgrössen: Erstens die **qualitative Markenleistung** (Bewertung von Medienmarken durch ihre Nutzer, ermittelt in Bevölkerungsbefragung) und zweitens die **quantitative Marktmacht** (tägliche Kontaktleistungen von Medienmarken, ermittelt durch Sekundäranalyse der Schweizer Währungsstudien von WEMF, Mediapulse und Net-Matrix. Eigene Hochrechnung für Social Media).

- > **Indexwerte auf Markenebene** (Abb. 1) kumulieren die täglichen Kontaktleistungen aller erhobenen Verbreitungs Kanäle der betreffenden Medienmarke, ausgewiesen als Teil des Netto-Universums (=Bevölkerung) im betreffenden Gebiet und Segment. Zur Berechnung des Meinungsmacht-Index wird der Marktmacht-Index mit dem Markenleistungs-Index gewichtet und in die Index-Skala (0 bis 100) normalisiert.
- > Befunde auf **Gattungsebene** (Abb. 2 und 3) kumulieren die täglichen Kontaktleistungen der Medienmarken im Verbreitungskanal. Die ermittelte Gattungs-Kontaktsumme wird als prozentualer **Anteil** des Brutto-Kontaktuniversums ausgewiesen (= Summe der Kontaktleistungen aller Verbreitungskanäle der im betreffenden Raum untersuchten Medienmarken).

Der **Medienmonitor Schweiz** ist eine Studie der Publicom AG im Auftrag des Bundesamts für Kommunikation (BAKOM).

Weitere Informationen unter www.medienmonitor-schweiz.ch